


(주)한국직장인교육지원센터

LMS

학습자 모드 매뉴얼



Education makes you a competent person.
2024 e-kedu Development Agency. All rights reserved

1. 교육원 접속 및 로그인

2024년 관리감독자(집합)교육일정

업종	교육일정	업종	교육일정
건설업	1월19일 오전9시~	건설업	7월12일 오전9시~
제조업	3월 8일 오전9시~	제조업	8월 9일 오전9시~
건설업	3월22일 오전9시~	건설업	9월13일 오전9시~
서비스업	4월12일 오전9시~	서비스업	10월11일 오전9시~
제조업	5월10일 오전9시~	제조업	11월 8일 오전9시~
건설업	6월14일 오전9시~	건설업	12월13일 오전9시~

a01022980095

.....

로그인

아이디 찾기 / 비밀번호 찾기

사이트 접속 주소 :

<https://www.e-kedu.co.kr>로 접속
합니다.

- 메인에 문자/메일로 안내받은 아
이디와 비밀번호를 기입한 다음
<로그인> 버튼을 클릭합니다.

직장인교육지원센터 베스트 콘텐츠입니다.



의료-요양기관
종사자 필수교육

디지털 융합의 중심
-클라우드 BASIC-



2. 학습중인 과정 이동

온라인 학습

수강관리 +

학습중인 과정 (6)

복습중인 과정 (0)

학습종료 과정 (0)

학습신청관리

상담관리 +

회원정보 관리

학습중인 과정

법정의무교육

쉽게보고 이해하는 법정필수교육
수강기간 : 2021-03-15 ~ 2021-03-31
참석강사 : 교강사

남은 수강일 : 15일

상세보기

현재 진행상태

강의진도

진도율

수강대기

0/10

%

장애인식교육

수강기간 : 2021-03-15 ~ 2021-04-14
참석강사 : 교강사

남은 수강일 : 29일

상세보기

현재 진행상태

강의진도

진도율

수강대기

0/2

%

4대폭력방지 예방교육

수강기간 : 2021-03-15 ~ 2021-04-14
참석강사 : 교강사

남은 수강일 : 29일

상세보기

현재 진행상태

강의진도

진도율

수강대기

0/4

%

쉽게보고 이해하는 법정필수교육

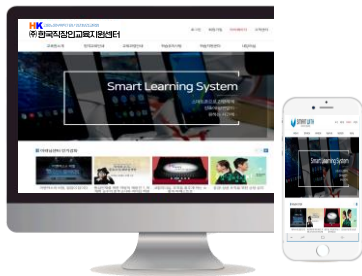
현재 진행상태

강의진도

진도율

1. 내 강의실>학습중인 과정을 클릭합니다.

2. 상세보기 버튼을 클릭하면 학습할 과정의 상세 차시가 노출됩니다.



3. 학습 진행 정보

학습중인 과정

법정의무교육

쉽게보고 이해하는 법정필수교육

수강기간 : 2021-03-15 ~ 2021-03-31

참석강사 : 교강사

남은 수강일 : 15일

현재 진행상태

강의진도

진도율

수강중
(1회차)

0/10

0%

강의리스트

교육내용 상세보기

성희롱 예방교육_1

1 최종 수강시간 : 2021-03-16 07:52:53
접속 아이피 : 116.36.72.188

20 %

이어듣기

성희롱 예방교육_2

2 최종 수강시간 :
접속 아이피 :

0 %

수강대기

직장 내 괴롭힘 방지교육_1

3 최종 수강시간 :
접속 아이피 :

0 %

수강대기

직장 내 괴롭힘 방지교육_2

4 최종 수강시간 :
접속 아이피 :

0 %

수강대기

장애인 인식개선교육_1

5 최종 수강시간 :
접속 아이피 :

0 %

수강대기

1. 남은 수강일, 강의 진도, 진도율을 확인할 수 있습니다.

이때 진도율은 해당 과정의 총진도율로 진도율 80%이상이 넘어야 수료가 가능하오니 유의하시기 바랍니다.

2. 학습 진행에 따라 활성화 되며, 최종 수료 후에는 '복습중인 과정'에서 수료증을 출력할 수 있습니다.



학습중인 과정

법정의무교육

쉽게보고 이해하는 법정필수교육 수강기간 : 2021-03-15 ~ 2021-03-31 참석강사 : 교강사		남은 수강일 : 15일	현재 진행상태	강의진도	진도율
강의리스트 교육내용 상세보기 학습자료 다운로드			수강중 (1회차)	0/10	0%

성희롱 예방교육_1 1 최종 수강시간 : 2021-03-16 07:58:07 접속 아이피 : 116.36.72.188			40 %	이어듣기
성희롱 예방교육_2 2 최종 수강시간 : 접속 아이피 :			0 %	수강대기
직장 내 괴롭힘 방지교육_1 3 최종 수강시간 : 접속 아이피 :			0 %	수강대기
직장 내 괴롭힘 방지교육_2 4 최종 수강시간 : 접속 아이피 :			0 %	수강대기
장애인 인식개선교육_1 5 최종 수강시간 : 접속 아이피 :			0 %	수강대기

1. 클릭 시 과정의 학습자료를 다운로드 할 수 있습니다.



5. 학습 차시 진도율 체크

학습중인 과정

법정의무교육

쉽게보고 이해하는 법정필수교육 수강기간 : 2021-03-15 ~ 2021-03-31 남은 수강일 : 15일 참석강사 : 교강사	강의리스트 교육내용 상세보기 학습자료 다운로드	현재 진행상태 수강중 (1회차)	강의진도 1/10	진도율 10%
--	---------------------------------	-------------------------	--------------	------------

1	성희롱 예방교육_1 최종 수강시간 : 2021-03-16 08:02:10 접속 아이피 : 116.36.72.188	100 %	수강완료
2	성희롱 예방교육_2 최종 수강시간 : 접속 아이피 :	0 %	수강하기
3	직장 내 괴롭힘 방지교육_1 최종 수강시간 : 접속 아이피 :	0 %	수강대기
4	직장 내 괴롭힘 방지교육_2 최종 수강시간 : 접속 아이피 :	0 %	수강대기
5	장애인 인식개선교육_1 최종 수강시간 : 접속 아이피 :	0 %	수강대기

1. 각 차시의 진도율을 확인할 수 있습니다.

2. 이때 진도율을 각 차시 진도가 100%가 되기 전까지는 규정상 “0%”로 표시될 수 있고, 각 차시의 진도율이 100%가 되어야 전체 진도율에 반영될 수 있으니 참고하시기 바랍니다.



6. 학습 차시 진행, 수강하기

학습중인 과정

법정의무교육

쉽게보고 이해하는 법정필수교육 수강기간 : 2021-03-15 ~ 2021-03-31 참석강사 : 교강사	남은 수강일 : 15일	현재 진행상태	강의진도	진도율
강의리스트 교육내용 상세보기 학습자료 다운로드		수강중 (1회차)	1/10	10%

1	성희롱 예방교육_1 최종 수강시간 : 2021-03-16 08:02:10 접속 아이피 : 116.36.72.188	100 %	수강완료
2	성희롱 예방교육_2 최종 수강시간 : 접속 아이피 :	0 %	수강하기
3	직장 내 괴롭힘 방지교육_1 최종 수강시간 : 접속 아이피 :	0 %	수강대기
4	직장 내 괴롭힘 방지교육_2 최종 수강시간 : 접속 아이피 :	0 %	수강대기
5	장애인 인식개선교육_1 최종 수강시간 : 접속 아이피 :	0 %	수강대기

1. 수강하기 버튼을 클릭하면 해당 차시를 수강할 수 있는 창이 열립니다.

-해당 LMS에서는 수강을 순차적으로 진행하도록 구성되어 있습니다.



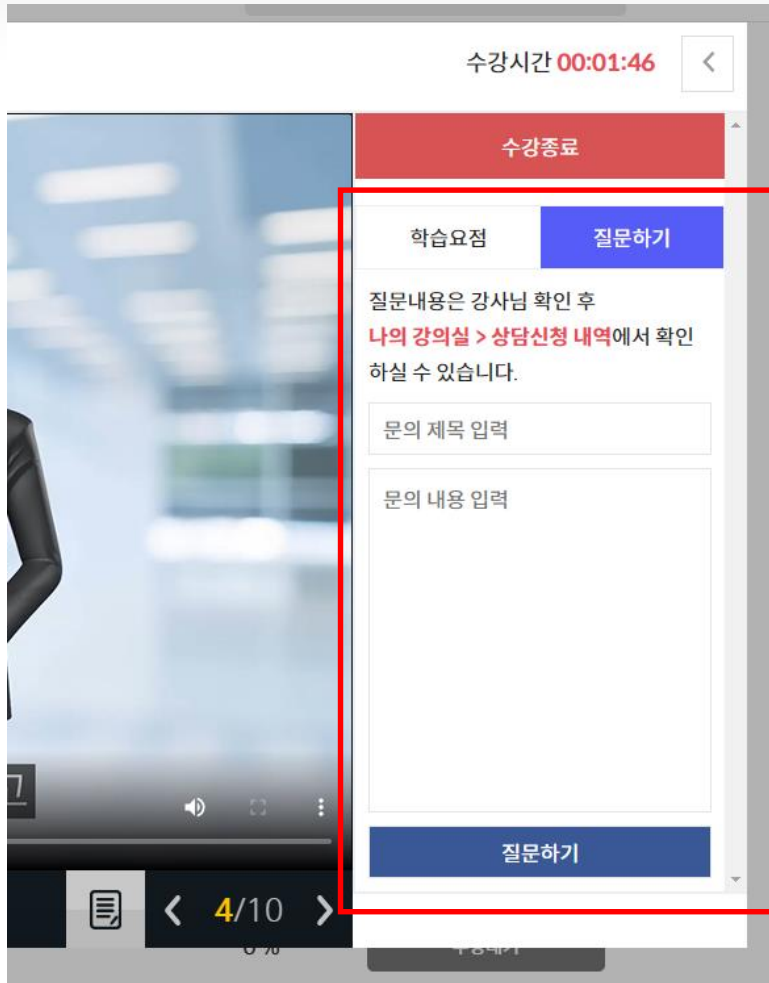
7. 학습 차시 진행, 수강 시간 및 학습 종료

The screenshot displays the e-learn platform interface. The main video player shows a female instructor and a male avatar. The video title is "4대폭력방지 예방교육" and the chapter is "1차시 4대폭력 예방-성폭력". The video progress bar shows 0:24 / 1:49. The sidebar on the right contains a "수강시간" (Course Time) section with a timer showing 00:01:46. Below this is a "수강종료" (Course End) button. The sidebar also includes a "학습요점" (Learning Points) section with a "질문하기" (Ask Question) button. The video player controls at the bottom show the video is at 4/10 minutes.

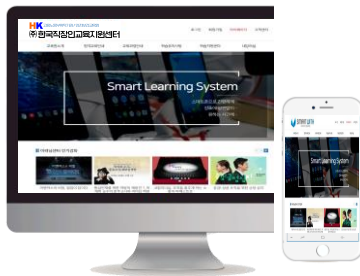
1. 학습 차시가 진행되면 하단에 수강시간이 흘러갑니다.
이때 반드시 **강의 적용시간 이상** 수강을 해야 해당 차시의 진도가 100%가 되니 수강을 진행할 때 **강의 적용시간 이상** 학습하시기 바랍니다.



8. 학습 중 1:1 상담 지원



1. 학습 중 궁금한 사항을 별도의 이동없이 오른쪽 영역에서 강의가 플레이 되는 도중 상담을 진행하여 학습자에게 편리한 강의 진행 지원 합니다.



주의사항

1. 최종평가의 **응시 제한 시간은 60분**입니다.
2. 최종평가는 **1회만 응시 가능하며, 재응시가 불가능**합니다.
(단, 천재지변 등 불가항력적인 경우 객관적인 소명자료 제출하여 평가기간 내에 재응시 가능)
[[산업안전(신규채용자 과정)]의 경우 평가 시 3회 응시 가능합니다.]
3. 반드시 **PC에서 진행**하여 주시고, 장애가 발생하지 않도록 유선 인터넷 등을 사용하시기 바랍니다.
4. 최종제출 **버튼까지 클릭** 후 제출해야지만 평가 응시가 완료됩니다.
5. 최종제출을 하지 않은 상태로 평가기간이 종료될 경우 **작성한 답안으로 자동 제출**됩니다.
6. 최종평가의 점수는 최종 수료 점수에 반영됩니다. **수료기준의 반영률을 확인**하여 주십시오.
7. 평가 결과는 학습기간이 종료되고, **점석이 완료된 후 제공**됩니다.
8. 평가가 진행되는 도중 **평가창을 닫거나 PC가 꺼질 경우에도 평가시간은 계속 진행**되고 재접속여부와 상관없이 **기존 평가 시간이 모두 소진되면 자동으로 평가가 종료**됩니다.
9. 평가 진행 도중 입력 및 선택한 답안은 임시저장 기능으로 저장되며, 창을 닫았다 다시 열어도 저장된 내용이 남아있습니다.

<모사답안의 정의>

- 훈련생의 제출답안 비교시 100% 동일 답안으로 판별될 경우 (제출한 답의 byte수 검사)
- 서술한 답안의 유사성이 확실한 경우
- 오타 및 띄어쓰기, 접두/접미어를 이용한 유사한 답안을 제출한 경우
- 모사답안 판정 여부는 점석감사에 의해 최종 결정

<모사답안 발생 시 처리기준>

- 모사답안이 발생할 경우 해당 문항 및 평가가 0점 처리 된다.
- 모사답안이 발생하여 수료점수 미달 시 재시험 및 평가 재 제출은 없습니다.
- 모사답안이 발생하여 수료점수 미달 시 미수료로 처리 됩니다.

☐ 위 사항을 모두 숙지하였으며, 공정하게 평가에 응시하겠습니다.

평가 시작하기

1. 평가를 진행하게 되면 먼저 주의 사항이 노출됩니다.
하단의 체크박스에 체크한 다음
<평가응시> 버튼을 클릭하시기 바랍니다.



10. 평가 진행

회원정보 관리 | 로그인 | PC원격지원 | 자동로그아웃 119 분 59 초 | 검색어를 입력하세요.

중간평가

남은시간 00:59:52

최종 평가는 1회만 응시 가능하며, 재응시가 불가능하므로 신중히 응시하시기 바랍니다.

문제1	2
문제2	2
문제3	----
문제4	----
문제5	----
문제6	----
문제7	----
문제8	----
문제9	----
문제10	----

문제1 근골격계질환 예방을 위한 행동요령으로 잘못된 설명을 고르시오
☐ 1. 중량을 취급 시 2인 1조로 작업하고 단위작업별 시작전 간단한 스트레칭 실시
☒ 2. 많은 근력을 사용하는 작업의 경우 충분한 휴식을 취할 것
☐ 3. 미끄러운 물체가 있는 경우 밀어서 운반
☐ 4. 같은 근육을 반복하여 사용하는 경우 작업을 변경하여 순환 실시

문제2 보건업 근로자의 주요 재해 중 근골격계질환의 유형으로 잘못된 항목을 고르시오
☐ 1. 환자 운반 시 과도한 힘, 부자연스런 자세 등 신체부담요인에 의한 질환
☒ 2. 장시간 서서 근무하여 무릎과 발목에 무리
☐ 3. 요양보호사로 가사도우미 활동 중 손 목을 과도하게 사용하여 수근관증후군 진단
☐ 4. 계단에서 발을 헛디더 넘어짐

문제3 보건업 근로자의 재해 중 무리한 동작 예방을 위한 행동 요령으로 잘못된 설명을 고르시오
☐ 1. 환자 이송카, 슬라이딩 보드 등 보조기구를 이용하여 환자를 이동
☐ 2. 거동불편 환자를 인력에 의해 옮길 경우에는 팔과 허리를 이용하여 들어올림
☐ 3. 환자에게 침대 등의 고정물을 잡도록하여 무게를 분산
☐ 4. 환자 이송 시에는 가급적 동료와 함께 3인 1조로 옮김

제출 하기

설문 시작 IP : 116.36.72.188

1. 평가 시간은 60분으로 초과되면 자동으로 평가가 제출되게 됩니다. 또한 평가가 시작된 후 로그아웃 / PC 종료를 해도 평가 시간은 계속 진행되니 유의하시기 바랍니다.

2. 한번 제출된 평가는 재평가 진행이 불가능하니 부득이한 사유로 재평가가 필요할 경우 교육상담센터로 문의하시기 바랍니다.

Education makes you a competent person.
2024 e-kedu Development Agency. All rights reserved

11. 설문 조사

설문

최종 설문은 1회만 제출 가능하며, 수정이 불가능하므로 신중히 제출하시길 바랍니다.

문제1

문제2

질문1

본 과정의 콘텐츠(학습내용)이 본인 업무에 도움이 되십니까? [학습내용]

☐ 1. 매우 그렇다.

☐ 2. 그렇다.

☐ 3. 보통이다.

☐ 4. 아니다.

☐ 5. 절대 아니다.

질문2

추가로 희망하는 교육과정이 있으십니까?

제출 하기

1. 평가가 모두 종료된 다음 설문조사 있을 경우 해당 설문조사까지 완료되어야 과정 진행이 마무리 됩니다.

설문조사를 마치지 않으면 수료증을 출력할 수 없습니다.



13. 1:1 문의 하기

온라인 학습

- 수강관리 +
- 학습신청관리
- 상담관리 +
- 1:1 문의 리스트**
- 학습 상담 리스트
- 회원정보 관리

1:1 문의 리스트

검색어를 입력하세요

검색

번호	제목	등록일	답변상태
1	법정필수교육에서 궁금한 점이 있습니다.	2021-03-16	답변대기

문의하기

1. 1:1 문의 리스트에서 상담을 바로 진행할 수 있습니다.



12. 수료증 출력

온라인 학습

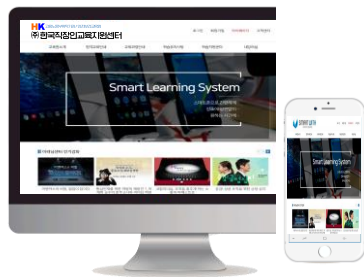
수강관리	+
학습중인 과정(6)	
복습중인 과정(1)	
학습종료 과정(0)	
학습신청관리	
상담관리	+
회원정보 관리	

복습중인 과정

법정의무교육

질향상과 안전 수강기간 : 2021-03-16 ~ 2021-03-20 참석강사 : 교강사	남은 복습일 : 35일	진행상태	강의진도	진도율
상세보기	수료증 출력	수료증 다운로드	수강완료	1/1 100 %

1. 수료가 된 강의는 “복습중인 강의”로 이동합니다. 이동한 복습중인 강의에서 “수료증”을 출력할 수 있습니다.(수강 종료 후)



14. 학습 상담 리스트

온라인 학습

- 수강관리 +
- 학습신청관리
- 상담관리 +
- 1:1 문의 리스트
- 학습 상담 리스트
- 회원정보 관리

학습 상담 리스트

검색어를 입력하세요

검색

번호	제목	등록일	답변상태
1	법정필수교육에서 궁금한 점이 있습니다.	2021-03-16	답변대기

문의하기

1

1. 학습상담리스트에서 학습상담
을 바로 진행할 수 있습니다.



15. 회원 정보 수정

회원정보 관리

아이디	<input type="text" value="cocoda1"/>		
비밀번호 변경	<input checked="" type="radio"/> 예 <input type="radio"/> 아니요		
비밀번호	<input type="text" value="비밀번호를 입력하세요."/>		
	<small>특수문자는 !@\$%^~*+=- 만 사용 가능 합니다.</small>		
비밀번호 확인	<input type="text" value="비밀번호를 확인."/>		
이름	<input type="text" value="지길동"/>		
생년월일	<input type="text" value="년"/> <input type="text" value="월"/> <input type="text" value="일"/>		
성별	<input checked="" type="radio"/> 남 <input type="radio"/> 여		
메일주소	<input type="text" value="admin@abc.abc"/>		
휴대폰 번호	<input type="text" value="01000000000"/>		
주소	<input type="text" value="Ex) 12345"/>	<input type="button" value="주소 검색"/>	
	<input type="text" value="Ex) 서울시 서초구 서초동"/>		
	<input type="text" value="Ex) 123번길 10"/>		
<input type="button" value="수정"/>			

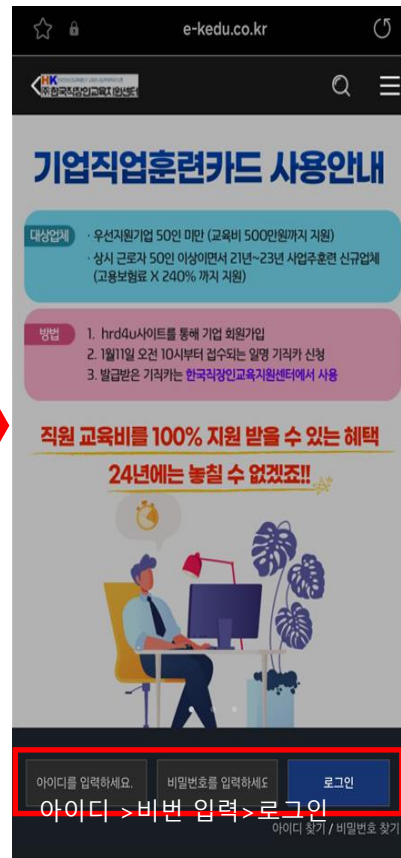
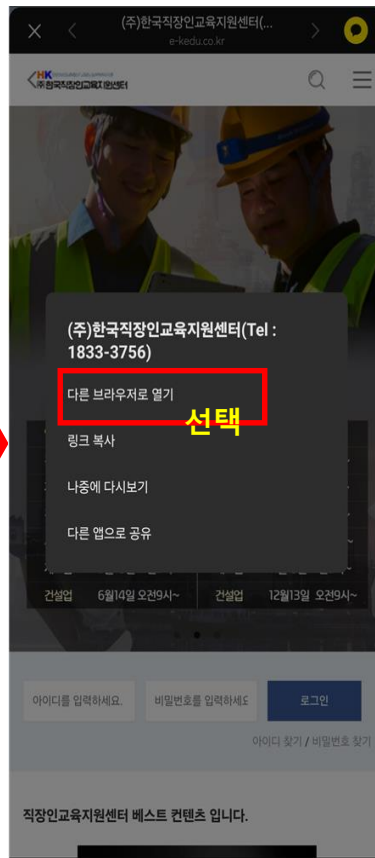
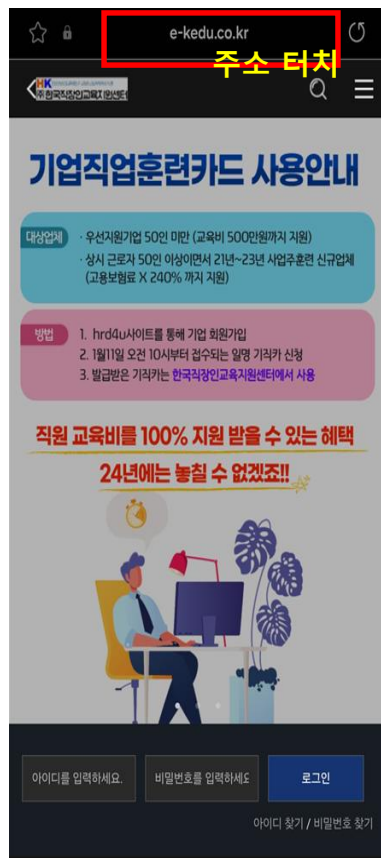
1. 회원정보 관리에서 비밀번호 등의 회원정보를 수정할 수 있습니다.



16. 모바일 학습하기

*개강 문자 링크를 통해 열었을 때

-안드로이드폰



모바일 사이트 접속 주소 :

<https://www.e-kedu.co.kr>로 접속
합니다.

*개강 문자 링크를 통해 열었을 때

-안드로이드폰:

상단 주소 메뉴 터치 후

다른 브라우저로 열기를 해야 진도율
정상 반영 됩니다.

- 접속 순서:

개강 문자 링크 터치 >

다른 브라우저로 열기 선택>

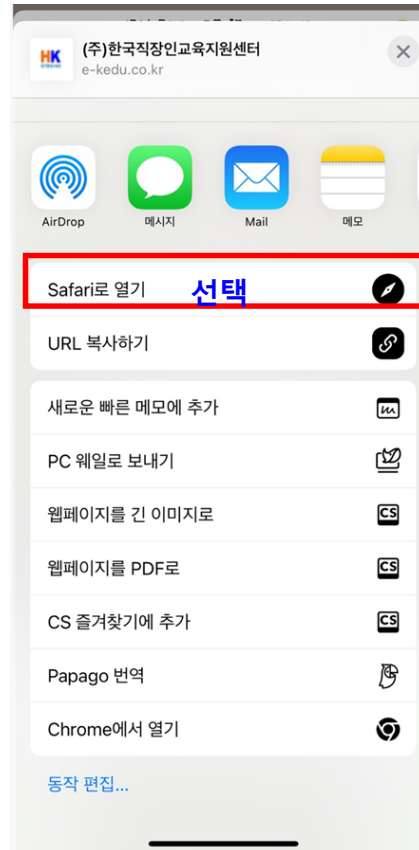
아이디,비번 입력 후 로그인 버튼



16. 모바일 학습하기

*개강 문자 링크를 통해 열었을 때

-아이폰



모바일 사이트 접속 주소 :

<https://www.e-vedu.co.kr>로 접속
합니다.

*개강 문자 링크를 통해 열었을 때

-아이폰:

상단 주소 터치 후 **Safari로 열기**를
해야 진도를 정상 반영 됩니다.

- 접속 순서:

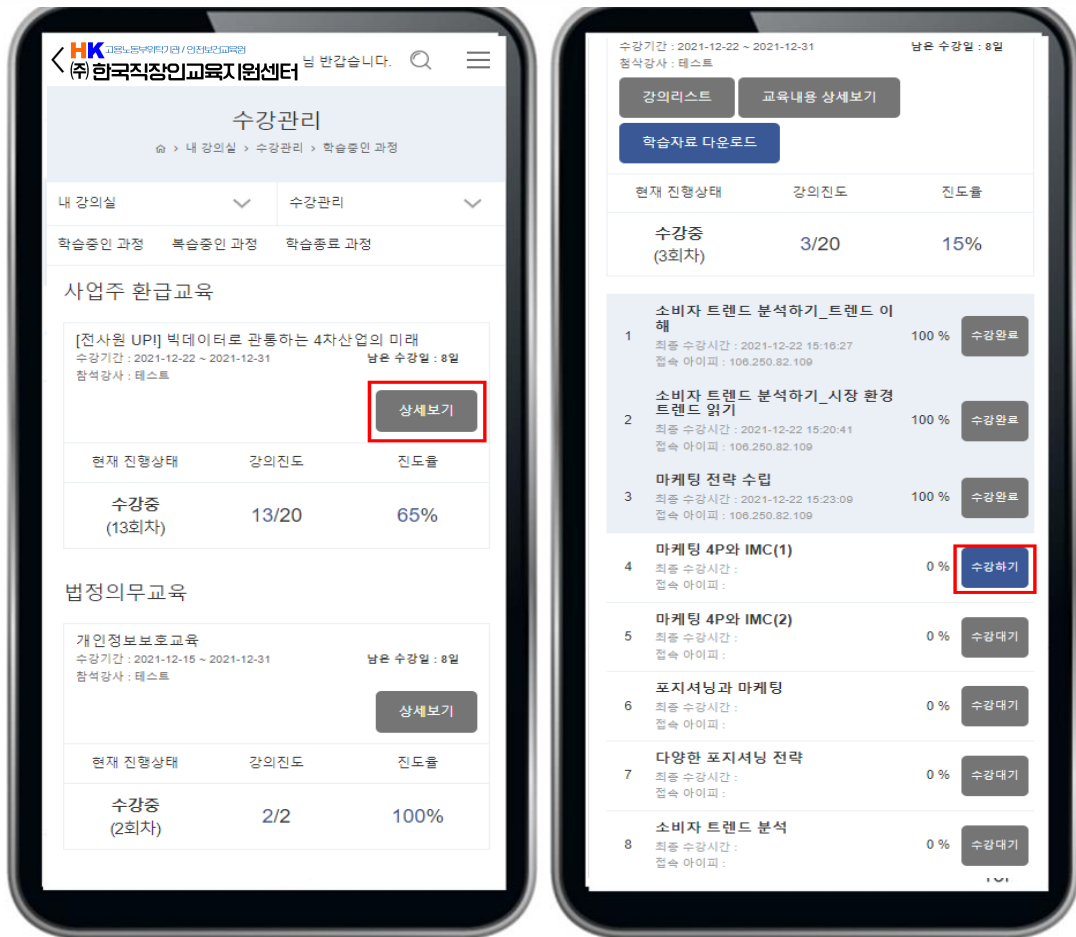
개강 문자 링크 터치 >

상단 주소 터치 >

Safari로 열기선택 >

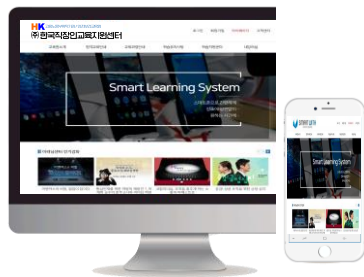
아이디,비번 입력 후 로그인 버튼





1. 수강하기 or 이어듣기 버튼을 클릭하면 해당 차시를 수강할 수 있는 창이 열립니다.

-해당 LMS에서는 수강을 순차적으로 진행하도록 구성되어 있습니다.





수강창을 열었을 때 자동으로
세로 회전을 합니다.



16. 모바일 학습하기



1. 모바일에서도 수료가 된 강의는
“복습중인 강의”로 이동합니다.
이동한 복습중인 강의에서 “수료
증”을 출력할 수 있습니다.

